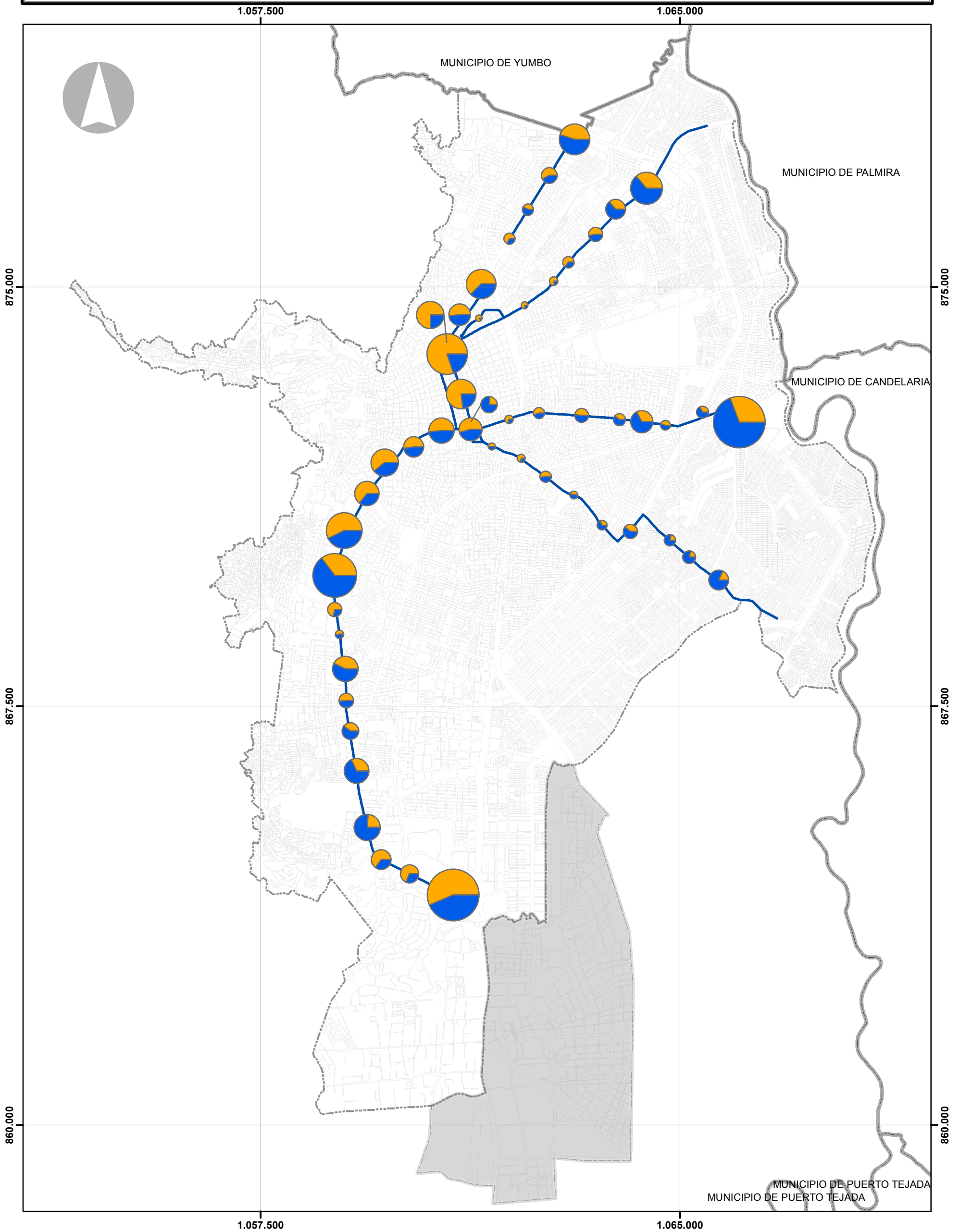










ASCENSO Y DESCENSO EN ESTACIONES DE CORREDORES TRONCALES EN HORA PUNTA DE LA TARDE EN HORA LABORABLE DE MAYOR DEMANDA



LEYENDA

-  7,900
-  Ascenso Tarde
-  Descenso Tarde
-  Red troncal SITM-MIO
-  Perímetro urbano
-  Municipios vecinos
-  Área de expansión
-  Manzanas

DEPARTAMENTO ADMINISTRATIVO DE PLANEACION MUNICIPAL

PLAN INTEGRAL DE MOVILIDAD URBANA DE CALI - PIMU

CONTENIDO:
Ascensos y descensos en estaciones troncales HPT

FUENTES:
Metro Cali S.A.

ESCALA: 1:65.000

FECHA: Julio - 2017

NÚMERO PLANO: PL 56 - F1


ALCALDÍA DE SANTIAGO DE CALI
DEPARTAMENTO ADMINISTRATIVO DE PLANEACION


PIMU
SOSTENIBILIDAD • SEGURIDAD • ACCESIBILIDAD